

SCHOOL **to** HOME

Connections

Chapter 6 Ordinal Numbers and Position

Dear Family,

In this chapter, your child will learn that numbers and words can be used to describe order and position. Your child will learn to:

- use ordinal numbers, such as first, second, ..., tenth
- use position words to name relative positions




Activity Where Are They?

Order and position are important concepts in helping build your child's knowledge of number relationships. Use this activity to help your child practice some of the new vocabulary he or she has learned.


- Have your child arrange 4 or 5 of his or her toys in a row. Ask your child to describe the position of each toy.



Teddy is 1st from the left.
Dino is last from the right.
Dolly is next to the pail.



Vocabulary to Practice



Alan is **before** Ben.

Chris is **behind** Ben and is **3rd**.

Ben is **between** Alan and Chris.

Capítulo 6 Números ordinales y posición

Estimada familia:

En este capítulo, su hijo aprenderá que se pueden usar números y palabras para describir orden y posición. Su hijo aprenderá a:

- usar números ordinales, como primero, segundo, ..., décimo
- usar palabras de posición para nombrar posiciones relativas

Actividad ¿Dónde están?

El orden y la posición son conceptos importantes para ayudar a su hijo a crear conocimientos de las relaciones numéricas. Utilice esta actividad para ayudar a su hijo a practicar parte del nuevo vocabulario que ha aprendido.


- Pida a su hijo que ordene 4 ó 5 de sus juguetes en una fila. Pida a su hijo que describa la posición de cada juguete.



El oso de peluche está en 1er lugar desde la izquierda.
El dinosaurio está al último desde la derecha.
La muñeca está al lado de la cubeta.



Vocabulario para practicar



Alan está **adelante** de Ben.

Chris está **detrás** de Ben y está en **3er lugar**.

Ben está **entre** Alan y Chris.